

Sporen 2008/1

maart 2008

Nieuwsbrief van de
Koninklijke Vlaamse
Mycologische Vereniging

V.U. D. Minnebo
Kleine Molenstraat 19
9290 Overmere

Verzending:
C. Van Lommel
Jozef Verbovenlei 34
2100 Deurne
03/322 64 06

Afgiftekantoor: Berchem 1/2
Erkenningsnummer P508807

België - Belgique

P.B.

2600 Berchem 1/2

8/4784

SPOREN



INSCHRIJVINGSFORMULIER VOOR HET KUSTWEEKEND

IN "DE WIELINGEN" IN DE PANNE VAN 16 TOT 19 OKTOBER 2008



TERUG TE BEZORGEN vóór **30 april 2008** aan JACKY LAUNOY,
Konijnenweg 11, 8660 De Panne; tel. 058/41 37 25; e-mail: jacky@launoy.be

Wenst deel te nemen aan dit weekend met verblijf in volpension met personen, zichzelf inbegrepen.

Wenst de kamer te delen met

Er hoeven lakens noch handdoeken meegebracht te worden; zeep en washandjes echter wel.

De prijs voor het verblijf bedraagt 198,00 euro per persoon. Voor een éénpersoonskamer wordt een toeslag van 15,00 euro per kamer (voor de hele periode) gevraagd. Er zijn 19 tweepersoonskamers beschikbaar, dus een vlugge reservatie is aangewezen, indien u zeker wilt zijn van een plaats.

Personen die willen deelnemen aan één of meerdere excursies, doch niet in het hotel overnachten, kunnen deelnemen aan de maaltijden. De prijs voor een broodjesmaaltijd bedraagt 10,00 euro, voor een gewoon middagmaal 15,00 euro en voor een avondmaal 12,50 euro.

Microscoperen gebeurt in de vergaderzaal. Voor deze zaal wordt een bedrag gevraagd van 50,00 euro voor de gehele periode, te verdelen onder de microscoperenden.

Ter bevestiging van uw inschrijving dient vóór **30 april 2008** een voorschot van **50,00 euro** per persoon gestort te worden op rekening **737-0187576-21** van de **Koninklijke Vlaamse Mycologische Vereniging** te 2020 Antwerpen.

Datum:


Naam:

Adres:

Telefoon:

E-mail:

Handtekening:



Deelname geschiedt op eigen verantwoordelijkheid.

Sporen

Nieuwsbrief van de



Jaargang 1 - Nummer 1 - Maart 2008

COLOFON

SPOREN is een uitgave van de KVMV, de Koninklijke Vlaamse Mycologische Vereniging vzw

Afdelingen: Antwerpse Mycologische Kring (AMK), Mycologische Werkgroep Limburg (Mycolim), Oost-Vlaamse Mycologische Werkgroep (OVMW) en Zelfstandige Werkgroep voor AmateurMycologen (ZWAM).

Voorzitter: Ruben Walley, Predikherenstraat 37, 8750 Wingene - 051/65 89 80, mail: ruben.walley@pandora.be

Overige bestuurders :

Bernard Declercq, Axelsvaardeken 28, 9185 Wachtebeke - 09/345 03 56 - bernard.declercq2@pandora.be

Myriam de Haan, Leopoldstraat 20, bus 1.1, 2850 Boom - 03/888 75 14 - myriam.de.haan@skynet.be

André De Kesel, Haesaertsplaats 15, 2850 Boom - 02/260 09 38 - adk@br.fgov.be

Gut Driesen-Tilkin, Kruisheideweg 32, 3520 Zonhoven - 011/72 59 24 - driesen.tilkin@pandora.be

Luc Lenaerts, Fonteinstraat 8, 3560 Lummen - 013/52 34 99 - luc.lenaerts@encare.be

Jan Rammeloo, Dorpstraat 25, 1851 Humbeek - 02/206 09 28 - rammeloo@br.fgov.be

Roosmarijn Steeman, Dennenlaan 13, 2500 Lier - 0485/68 88 48 - roosmarijn.steeman@gmail.com

Sven Terclavers, Meerstraat 26, 3320 Meldert - 0486/57 32 68 - sven.terclavers@telenet.be

Lieve Van Boeckel-Deceuninck, Bertinstraat 20, 2640 Mortsel - 03/455 92 79 - lieve.deceuninck@skynet.be

Wim Veraghtert, Dennenlaan 13, 2500 Lier - 0496/97 87 79 - wim.veraghtert@gmail.com

Peter Verstraeten, Draverstraat 29, 9810 Nazareth - 09/385 41 74 - verstraeten.peter@skynet.be

Internet : AMK: www.kamk.be

Mycolim: www.mycolim.be

ZWAM: www.zwamleuven.org

FUNBEL

Secretariaat : Vandeven Emile, Opperveldlaan 14, B-1800 Vilvoorde, 02/267 74 18.

Lidmaatschap KVMV 2008: bedraagt 18 euro, gezinslidgeld 20 euro, te storten op rekening 737-0187576-21 van de Koninklijke Vlaamse Mycologische Vereniging te Antwerpen. De nieuwsbrief *Sporen* (4 maal/jaar) en *Sterbeekia* zijn inbegrepen in het lidgeld.



Verantwoordelijke uitgever: Danny Minnebo, Kleine Molenstraat 19, 9290 Overmere

Verzending: Christine Van Lommel, Jozef Verbovenlei 34, 2100 Deurne

Redactieleden: Georges Buelens, Robert De Ceuster, Gut Tilkin, Wim Veraghtert en Peter Verstraeten

Eindredactie en layout: Danny Minnebo - 09/367 95 49 - minnebo.troch@pandora.be

Alle leden kunnen publiceren in *Sporen*. Artikelen worden ingestuurd via deze bovenstaande mail. Eventuele foto's of figuren in de tekst worden best nog eens afzonderlijk meegestuurd als beeldbestand, zoals bijvoorbeeld .jpg.

Teksten voor de volgende *Sporen* graag indienen bij de redactie vóór 15 mei 2008.

Sporen wordt gerealiseerd met steun van het Provinciebestuur van Antwerpen.

COPYRIGHT ©

Het copyright voor tekst en illustraties van de artikelen berust bij de Koninklijke Vlaamse Mycologische Vereniging (KVMV). Auteurs behouden het recht om de eigen tekst en illustraties voor andere doeleinden te gebruiken. Het is niet toegestaan volledige of gedeelten van artikelen of illustraties over te nemen zonder toestemming van de redactie.

ISSN 2030-367X





Jaargang 1, nummer 1

Maart 2008

Editoriaal

Geachte leden,

Enkele dagen geleden heeft de Algemene Vergadering van de K.A.M.K. een historische wijziging van haar organisatie en structuur goedgekeurd. De v.z.w. is heden omgevormd tot de *Koninklijke Vlaamse Mycologische Vereniging* (KVMV) met 4 afdelingen: de Antwerpse Mycologische Kring (AMK), de Zelfstandige Werkgroep voor Amateur-Mycologen (ZWAM), de Oost-Vlaamse Mycologische Werkgroep (OVMW) en de Mycologische Werkgroep Limburg (Mycolim).

Deze bundeling van de in Vlaanderen mycologisch actieve groepen moet in de eerste plaats de administratieve en praktische taken die onze hobby met zich meebrengt, vereenvoudigen ("ontsnippering"). Daarnaast zullen wij ons eenduidiger kunnen profileren naar de "buitenwereld" toe als kenniscentrum en aanspreekpunt voor alle discussies en vragen over onze mycoflora.

Deze reorganisatie zorgt voor veel nieuwe dingen waaraan het aanvankelijk soms wel wat wennen zal zijn: een nieuwe naam, nieuwe statuten, een nieuw bestuur, een nieuw logo, een nieuw contactblad... Inhoudelijk verandert er evenwel niet veel. Onze interesses en activiteiten blijven immers in wezen dezelfde en zullen dus verder evolueren volgens de dynamiek van onze leden en afdelingen! Ik hoop dat deze voort mogen groeien en bloeien en dat de 'gezamenlijke activiteiten' (excursies, mycologendag, uitbouw FUNBEL e.d.m.) op een verhoogde belangstelling mogen rekenen en dat we, nog meer dan vroeger, van elkaar kunnen leren.

Onze nieuwsbrief doopten we "Sporen", waarbij we vooral de niet-mycologische betekenis duiden: sporen zijn enerzijds afdrukken, nalatenschappen die verwijzen naar verrichte activiteiten, anderzijds leidraden voor te volgen paden. De eindredactie wordt verzorgd door Danny Minnebo, die rekent op jullie spontane medewerking. Wie naar paddenstoelen kijkt, heeft altijd iets te vertellen... luister maar eens tijdens of na excursies. De overstap van een verhaaltje naar een paar geschreven regels is eigenlijk maar een kleine stap... die toelaat dat een nog groter publiek ervan kan meegenieten. Kruip in je pen! In *Sporen* is plaats voor algemene informatie, gaande van administratief nieuws, boekbesprekingen, projectnieuws, tijdschriften- en bibnieuws, internetinfo, necrologieën tot diverse weetjes en activiteitenverslagen, naast nieuws uit de afdelingen en kleine artikeltjes (vondsten, aandachtsoorten, vulgariserende bijdragen). In de toekomst wordt nagegaan of kleurenillustraties budgettair mogelijk zijn. De overige mycologische artikels en goede vulgariserende artikels met kleurenfoto's zullen jaarlijks worden gepubliceerd in *Sterbeekia* waarvan André De Kesel de redactie op zich neemt.

Tenslotte delen wij nog mee dat dit jaar geen nationale lentetentoonstelling wordt georganiseerd, wegens de sterk gedaalde belangstelling gedurende de laatste jaren. Wat er met deze activiteit in de toekomst gebeurt, is nog niet uitgemaakt. In afwachting van het uitbarsten van de lente hopen wij U alvast zeer talrijk te ontmoeten op de 17^e Vlaamse Mycologendag op zaterdag 29 maart in de Nationale Plantentuin te Meise.

Ruben Walley

voorzitter

Sporen

NIEUWSBRIEF VAN DE KONINKLIJKE VLAAMSE MYCOLOGISCHE VERENIGING

Op het internet kon ik vinden dat het een soort is die een groot verspreidingsgebied heeft. Ze komt immers voor in Australië, Noord- en Zuid-Amerika, Oost- en West-Indië, Nieuw-Zeeland en Zuid-Europa.

Exsiccaten werden opgestuurd naar Jos Schouteten en Willy Termonia, die beiden de determinatie bevestigden. Het loont in ieder geval de moeite om *Merismodes*-vondsten in de toekomst microscopisch te controleren.




fig. 2

Literatuur

- Eyssartier G. (2005) La flore mycologique des bois de Vincennes et de Boulogne: Première contribution. Bull. Soc. Mycol. France 121: 127-138.
- Horak E. (2005) Rohrlinge und Blatterpilze in Europa, Elsevier.
- Johnston P. (2005) A guide to the fungi of New Zealand. <http://virtualmycota.landcareresearch.co.nz/webforms>.
- Kasperek F. (2002) Von Hängerörchen und Haarschüsseln. Der Tintling 9(4): 6-10.
- McKenzie E., Buchanan P.K. & Johnston P.R. (2004) Checklist of fungi on Nikau palm in New Zealand. New Zealand J. Bot. 42: 335-355.

(Vervolg van pagina 5) Bloemaardster

Opmerkelijk samengaan

Vaak is het voorkomen gemeld van Bloemaardster samen met Baretardster. Dat was ondermeer het geval bij Jos Henderickx te Mol (mondelinge mededeling Jos Monnens) en nu dus ook te Lubbeek. Ook vanuit Nederland is dergelijk samengaan gemeld. Daaruit kunnen we besluiten dat de gekende groeiplaatsen van de Baretardster nader onderzocht moeten worden op de aanwezigheid van de Bloemaardster. Mogelijk komen op die manier nieuwe vindplaatsen te voorschijn.

Heel interessant aan de vindplaats te Lubbeek is nog, dat een derde soort op dezelfde plek werd gevonden, namelijk Gewimperde aardster (*Geastrum fimbriatum*). Dat drie soorten aardsterren op dezelfde plek voorkomen, is toch wel heel merkwaardig maar, zoals blijkt, niet onmogelijk.

Literatuur

- Buelens G. (2006) Leuke waarnemingen. Heksenkring 2006(4): 16.
- Jalink L. (1995) De aardsterren van Nederland en België. Coolia 38 : Supplement.

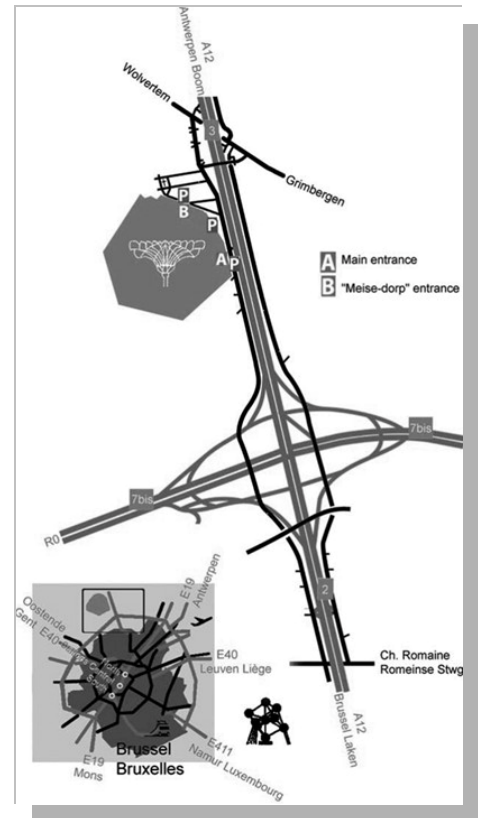
De reisweg naar de Plantentuin via openbaar vervoer staat uitvoerig beschreven op de webpagina http://www.br.fgov.be/PUBLIC/GENERAL/HOWTOREACH/HOWTOREACHNL/by_public_transportnl.html.

Met de auto bereik je ons m.b.v. volgend plannetje.

De Nationale Plantentuin is te bereiken vanop de Brusselse Grote Ring (R0), afrit 7bis naar de A12 Antwerpen-Boom. Ongeveer 2 km van de Grote Ring neem je afrit 3 naar Meise. Volg daarna de wegwijzers richting 'Meise' en 'Nat. Plantentuin'.

Vanuit het centrum van Brussel neem je aan het kruispunt met de Romeinse Steenweg (ongeveer 1 km ten noorden van het Atomium) de Bouchoutlaan richting 'Meise' en 'Nat. Plantentuin'.

Indien je vanuit Antwerpen komt, neem dan de A12 Antwerpen-Boom-Brussel, afrit 3 (Meise) en volg richting 'Nat. Plantentuin'. Neem dus niet de autostrade E19 Antwerpen-Mechelen-Brussel!

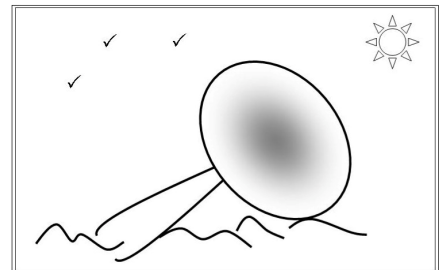


KUSTWEEKEND

IN HET VAKANTIECENTRUM “DE WIELINGEN” IN DE PANNE
VAN DONDERDAGNAMIDDAG 16 TOT ZONDAGMIDDAG 19 OKTOBER 2008

Aangespoord door het succesrijke kustweekend van de afdeling OVMW in 2007 in het vakantie-centrum “De Wielingen” in De Panne, werd besloten om vanaf dit jaar weer een kustweekend in te richten, waaraan alle leden van de KVMV kunnen deelnemen.

Dit weekend gaat door in het vakantiecentrum “De Wielingen” (www.wielingen.be) in De Panne, van donderdagnamiddag 16 tot zondagnamiddag 19 oktober 2008. In tegenstelling tot kustweekends georganiseerd in het verleden, werd afgezien van de periode van Allerheiligen. De redenen daarvoor zijn enerzijds dat het vakantiecentrum voor die periode reeds vrijwel volgeboekt is, en anderzijds dat er in die periode talrijke natuurverenigingen en scholen actief zijn in de regio. Rustige excursies in natuureservaten zijn op die manier nagenoeg onmogelijk.



Inschrijven kan via het formulier op de keerzijde van het schutblad, dat **vóór 30 april** bezorgd moet worden aan Jacky Launoy, Konijnenweg 11, 8660 De Panne, tel. 058/41 37 25, e-mail: jacky@launoy.be.

Het programma van de excursies zal geruime tijd op voorhand bekendgemaakt worden.





Afdelingsnieuws

AMK-Medelingen van 1984.1 tot en met 2007.4

< >

Vierentwintig jaar lang kreeg u elk kwartaal een AMK-Medelingen in de bus, van nummer 1984.1 tot en met 2007.4. Hier ligt nu voor u een nieuwe nieuwsbrief "Sporen". In het editoriaal zal de nieuwe nieuwsbrief reeds toegelicht zijn; ik wil hierbij dan ook vooral een dankwoord richten aan allen die meewerkten aan AMK-Medelingen.

Het tijdschrift evolueerde van een eenvoudige nieuwsbrief naar een hoog kwalitatief tijdschrift dat aanzien genoot, zelfs tot in het buitenland. De leden die alle nummers bezitten, hebben nu in hun bibliotheek een mooie verzameling van mycologisch waardevolle artikels.

Bij determinaties in de bioruimte wordt nog regelmatig teruggegrepen naar deze publicaties. Dit wijst op kwaliteit en het zinvol karakter om waarnemingen en ervaringen aan een grotere doelgroep bekend te maken.

De initiatiefnemer en eerste hoofdredacteur was Jean Van Yper. In zijn voetsporen traden Emile Vandeven, Joke De Sutter en Harrie Hendrickx. In de beginperiode werkte de redactieraad zonder tekstverwerking en waren de technische problemen bij het kopiëren hun grootste zorg. In de loop der jaren en met de intrede van de computer, verhoogde de technische kwaliteit van het tijdschrift. Maar dankzij de inzet van de auteurs, diegenen die voor het typewerk zorgden, de nalezers, de redactieraad en de eindredacteuren kreeg het tijdschrift een hoge inhoudelijke kwaliteit. Wat AMK-Medelingen ook typeerde, was de aandacht voor en de kwaliteit van de tekeningen. De laatste jaren werden er ook kleurenfoto's in opgenomen. We kregen zelfs leden die enkel aansloten voor de publicaties. Daarnaast werkten velen mee aan scanwerk, verzending en andere taken.

Naar aanleiding van het 20-jarig bestaan, penden de eindredacteuren hun ervaringen neer in de editorialen van AMK-Medelingen 2004.1 t.e.m. 2004.4, het herlezen meer dan waard. Naast hun omschrijving van een energierovende taak merk je een rode draad door hun verhaal: één van grote gedrevenheid, perfectionisme en stiptheid.

Ik wil dan ook de eindredacteuren en de vele medewerkers, die rechtstreeks of onrechtstreeks aan AMK-Medelingen meewerkten, heel hartelijk bedanken. Wie dit nummer leest, zal merken dat we op hetzelfde elan verdergaan.

De nieuwe redactieraad van Sporen, die bestaat uit medewerkers van alle afdelingen en waarvan Wim Veraghtert coördinator wordt voor AMK, wens ik heel veel succes.

Lieve Deceuninck

Educatieve avonden AMK 2008



< >

De bijeenkomsten gaan door in het verenigingslokaal, de Bioruimte van de UA, Groenenborgerlaan 171 te 2020 Antwerpen, op **dinsdag**, aanvang telkens om **20 uur** tenzij anders vermeld. Vóór iedere vergadering (behalve bestuursvergaderingen) is er vanaf 19.30 uur gelegenheid om boeken uit de bibliotheek te ontlenuen.

- 1 april **Mycologische werkgroep**
- 8 april **Raad van Bestuur KVMV**
- 15 april Mycologische werkgroep
- 22 april Determinatieve **Myxomyceten**. Breng zelf enkele Myxo's mee of werk met het materiaal dat ter beschikking is. Iedereen die over determinatieboeken beschikt, gelieve deze mee te brengen. Lesgever: Myriam de Haan.
- 29 april **Mycologische werkgroep**
- 6 mei **Bioruimte gesloten**
- 13 mei Omer Van de Kerckhove is tekenaar in de Nationale Plantentuin van Meise; hij is daarnaast reeds jaren lid van onze vereniging. Vanavond zal hij u bijbrengen hoe een accurate **wetenschappelijke tekening** gemaakt wordt **van een paddenstoel**. Vooral de microscopie zal besproken worden.
- 20 mei Determinatieve **Myxomyceten**. Breng zelf enkele Myxo's mee of werk met het materiaal dat ter beschikking is. Iedereen die over determinatieboeken beschikt, gelieve deze mee te brengen. Lesgever: Myriam de Haan.
- 27 mei **Stuurgroepbijeenkomst**. Eén van de thema's is het afwerken van de determinatiesleutel op basis van de macroscopische kenmerken.
- 3 juni **Mycologische werkgroep**
- 10 juni Vrije **bijzonderevondstenavond**. Indien je interessante en/of mooie collecties van vorig jaar of dit voorjaar te melden hebt, dan kan dit vanavond. Voor een vlot en efficiënt verloop van deze avond, gelieve je op voorhand aan te melden bij Myriam de Haan (myriam.de.haan@skynet.be of 03/888 75 14).
- 17 juni **Mycologische werkgroep**
- 24 juni **Stuurgroepbijeenkomst**

Ter info ...

Stuurgroepbijeenkomsten

Alle leden zijn welkom op deze vergaderingen. Het doel ervan is plannings opstellen (excursies, dinsdagavonden, enz.), kleine en grote projecten bespreken, aankopen plannen en nog veel meer. Kortom, iedereen die hieraan meewerkt, zorgt ervoor dat de werking van de afdeling AMK vlot en efficiënt verloopt. Een coördinator zal deze bijeenkomsten in goede banen leiden, maar de rest is aan u als de Kring u nauw aan het hart ligt.

Mycologische werkgroep

Leden die wensen wat meer op te steken over het determineren van Paddenstoelen en Myxomyceten, kunnen op deze avonden terecht. Men kan onder begeleiding werken, in groep of individueel. De werken uit de bibliotheek kunnen geraadpleegd worden. Ook de bestaande werkgroepen of mensen die rond een thema werken kunnen deze avond samenkomen. Het belangrijkste doel van deze activiteit is de overdracht van kennis, dus hoe meer leden hieraan deelnemen hoe beter.

flexuosus, *Paxillus rubicundulus*, *Cortinarius cyanobasalis*, *Chlorophyllum rachodes*, *Russula viscida*, *R. ochroflavens*, *R. queletii*, *R. anthracina* f. *douce*, *Tricholoma saponaceum*, *Marasmius cohaerens*, *Amanita echinocephala*, *Scleroderma verrucosum*, *Lepista gilva*, *Cortinarius laniger*, *Lactarius roseozonatus*, *Cortinarius magicus*, *C. xanthophyllum*, *Tricholoma acerbum*, *T. orirubens*, *Lactarius pallidus*, *Cortinarius ochropallidus*, *Gerhardtia incarnatobrunnea*, *Clitocybe foetens*, *Cortinarius sanguineus*, *Pterula multifida*, *Galerina marginata*, *Tricholoma batschii*, *Volvariella surrecta*, *Mycena adonis* en *Lepista irina*. Verder bespreekt J-J. Wuilbaut nog een interessante vondst van *Leucopaxillus rhodoleucus*, met kleuren- en microfoto.

Coolia, 51, 1, 2008

N. Dam bespreekt de resultaten van zijn onderzoek naar de verschillen tussen *Gymnopilus penetrans* en *G. sapineus*, met vergelijkende tabellen, kleurenfoto, microtekening en een sleuteltje. De Molendijk te Oterleek wordt onder de aandacht gebracht voor zijn interessante mycoflora door Martijn Oud, met kleurenfoto van *Agaricus osecanus* var. *squarrosipes*, *Conocybe bulbifera* en *Coprinus auricomus*. G. Bögemann en N. Dam vonden *Peziza ostracoderma* in een bloempot tijdens een kweekproef met Zandraket, met kleuren- en microfoto. Drie interessante Gordijnzwammen uit een sparrenbos worden besproken door R. Douwes et al., nl. *C. spilomeus*, *C. multiformis* en *C. subhygrophanicus*, alle met kleurenfoto. Th. W. Kuyper brengt enkele weetjes over de ecologie van *Hygrophoropsis aurantiaca*, met kleurenfoto. Twee zelden vermelde korsten, *Trechispora alnicola* en *Coniophora fusispora* worden met kleuren- en microfoto's in de kijker gezet door H. Wassink en N. Dam. Verder vinden wij nog mooie kleurenfoto's van *Abortiporus biennis*, *Badhamia sp.* en


Fistulina hepatica.

PSL-Nieuws 15, 1, 2008

P. Kelderman en M. Houben brengen een vertaling van de *Russula*-sleutel uit het werk van Sarnari die het hele nummer omvat.

Bulletí de l'Associació Micològica Font i Quer 5, 2007

J. L. Martín bespreekt een eerste Catalaanse vondst van *Lenzites warneri**, met zwartwit macro- en microfoto. *Hygrocybe spadicea** wordt voorgesteld door J. Fernández-Vicente en J. Undagoita, met microtekeningen. L. Escánez i Monferrer geeft een korte beschrijving van *Gomphidius roseus*, *G. maculatus** en *G. glutinosus*. *Peziza boltonii** wordt met microtekeningen en een vergelijkende tabel van sporen- en ascusafmetingen voorgesteld door J. L. Pérez Butrón en J. Fernández-Vicente. J. Ballará brengt de eerste vondsten uit de alpine zone van Berguedà: *Cortinarius pulchripes*, *Inocybe johanna*, *Clitocybe concava**, *C. obsoleta**, *Chalciporus amarellus*. In een eerste bijdrage over microscopische mycologie bespreekt N. Santamaría Rodríguez enkele minder frequente kleurmethoden. *Russula fragilis* f. *viridilutea** wordt voorgesteld door M.Á. Pérez-de-Gregorio. *Boletus sanguinipes** is een eerste Catalaanse vondst die nader bekeken wordt door J-L. Huger de Lunel en J. L. Martín, met sporenfoto. *Cortinarius incisor** en *C. salicum** worden beschreven door R. Fernández Sasía met microfoto's. Buiten de met * aangeduide soorten zijn er nog kleurenfoto's van *Cortinarius nanceiensis*, *C. cliduchus*, *C. pseudoglaucopus*, *Echinoderma echinaceum*, *Tricholoma sulfurescens*, *Amanita batarrae*, *Clavariadelphus helveticus*, *Sarcodon joeides* en *Russula fellea*.



"De Nederlandse Mycologische Vereniging viert dit jaar haar honderdjarig bestaan, een gebeurtenis die aan de hand van verschillende activiteiten in de verf zal worden gezet. De jaarlijkse Floradag wordt georganiseerd te Utrecht op 12 april 2008 met als thema "Interacties tussen schimmels en andere organismen". Uitgebreide informatie over deze activiteiten is te vinden op hun website (www.mycologen.nl).

Bij deze een **hoera** voor de NMV !



